

INSPIRON 3137/3138

Quick Start Guide

Guide d'information rapide

Priročnik za hitri zagon

Hızlı Başlangıç Kılavuzu

دليل البدء السريع



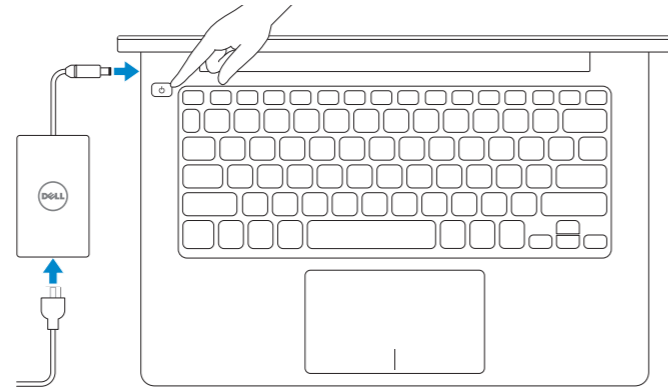
1 Connect the power adapter and turn on your computer

Brancher l'adaptateur secteur et allumer votre ordinateur

Priključite napajalni adapter in vključite računalnik

Güç adaptörünü takıp bilgisayarınızı açın

قم بتوصيل مهأى التيار وتشغيل الكمبيوتر



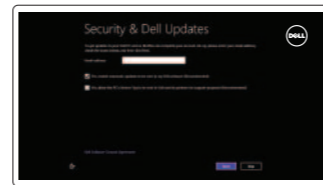
2 Finish Windows setup

Terminer l'installation de Windows

Dokončajte namestitve sistema Windows

Windows kurulumunu tamamlayın

قم بإنهاء إعداد Windows



Enable security and updates

Activer la sécurité et les mises à jour

Omogočite varnost in posodobitve

Güvenlik ve güncelleştirmeleri etkinleştirin

قم بتمكين الأمان والتحديثات



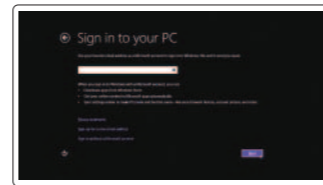
Connect to your network

Connectez-vous à votre réseau

Povežite računalnik z omrežjem

Ağınıza bağlanın

قم بالتوصيل بالشبكة



Sign in to your Microsoft account or create a local account

Connectez-vous à votre compte Microsoft ou créez un compte local

Vpišite se v svoj Microsoftov račun ali ustvarite lokalni račun

Microsoft hesabınıza oturum açın veya yerel bir hesap oluşturun

قم بتسجيل الدخول إلى حساب Microsoft أو قم بإنشاء حساب محلي

3 Explore resources

Explorer les ressources | Raziščite vire

Kaynakları araştırın | استعرض الموارد



Help and Tips

Aide et astuces | Pomoč in namigi

Yardım ve İpuçları | التعليمات والتلميحات



My Dell

Mon Dell | Moj Dell

Dell Bilgisayarım | الخاص بي Dell جهاز



Register your computer

Enregistrer votre ordinateur | Registrirajte svoj računalnik

Bilgisayarınızı kaydedtirin | قم بتسجيل الكمبيوتر

Shortcut keys

Raccourcis clavier | Bližnjične tipke

Kısayol tuşları | مفاتيح الاختصار



Mute audio

Couper le son | Utišaj zvok

Sesi kapat | كتم الصوت



Decrease volume

Diminuer le volume sonore | Zmanjšaj glasnost

Ses seviyesini düşür | خفض مستوى الصوت



Increase volume

Augmenter le volume sonore | Povečaj glasnost

Ses seviyesini artır | رفع مستوى الصوت



Play/Pause

Lire/Pause | Predvajaj/premor

Oynat/Duraklat | تشغيل/إيقاف مؤقت



Open Search charm

Ouvrir l'icône Rechercher | Odpri čarobni gumb Iskanje

Arama tilsimini aç | افتح اختصار البحث



Open Share charm

Ouvrir l'icône Partager | Odpri čarobni gumb Skupna raba

Paylaşım tilsimini aç | افتح اختصار المشاركة



Open Devices charm

Ouvrir l'icône Périphériques | Odpri čarobni gumb Naprave

Aygıtlar tilsimini aç | افتح اختصار الأجهزة



Open Settings charm

Ouvrir l'icône Réglages | Odpri čarobni gumb Nastavitve

Ayarlar tilsimini aç | افتح اختصار الإعدادات



List recently used apps

Afficher la liste des applications récemment utilisées

Seznam nazadnje uporabljenih aplikacij

Son kullanılan uygulamaları listele

قم بسرد التطبيقات المستخدمة مؤخرًا



Decrease brightness

Diminuer la luminosité | Pomanjšaj svetlost

Parlaklığı düşür | خفض مستوى السطوع



Increase brightness

Augmenter la luminosité | Povečaj svetlost

Parlaklığı artır | رفع مستوى السطوع



Turn off/on wireless

Activer/désactiver le sans fil

Vklopi/izklopi brezžično omrežje

Kablosuz özelliğini aç/kapa

تشغيل/إيقاف تشغيل الاتصال اللاسلكي

NOTE: For more information, see *Specifications* at dell.com/support.

REMARQUE: Pour plus d'informations, consulter la section *Spécifications* sur dell.com/support.

OPOMBA: Za več informacij glejte *Tehnični podatki* na dell.com/support.

NOT: Daha fazla bilgi için bkz. *Özellikler*, dell.com/support.

ملاحظة: لمزيد من المعلومات، انظر المواصفات على العنوان dell.com/support.

Product support and manuals

Support produits et manuels
Podpora in navodila za izdelek
Ürün desteği ve kılavuzlar
دعم المنتج والدلائل

dell.com/support

dell.com/support/manuals

dell.com/windows8

Contact Dell

Contacter Dell | Stik z družbo Dell
Dell'e başvurun | اتصل بـ Dell

dell.com/contactdell

Regulatory and safety

Règlementations et sécurité | Zakonski predpisi in varnost
Mevzuat ve güvenlik | ممارسات الأمان والممارسات التنظيمية

dell.com/regulatory_compliance

Computer model

Modèle de l'ordinateur | Model računalnika
Bilgisayar modeli | موديل الكمبيوتر

Inspiron 3137/3138

Regulatory model and type

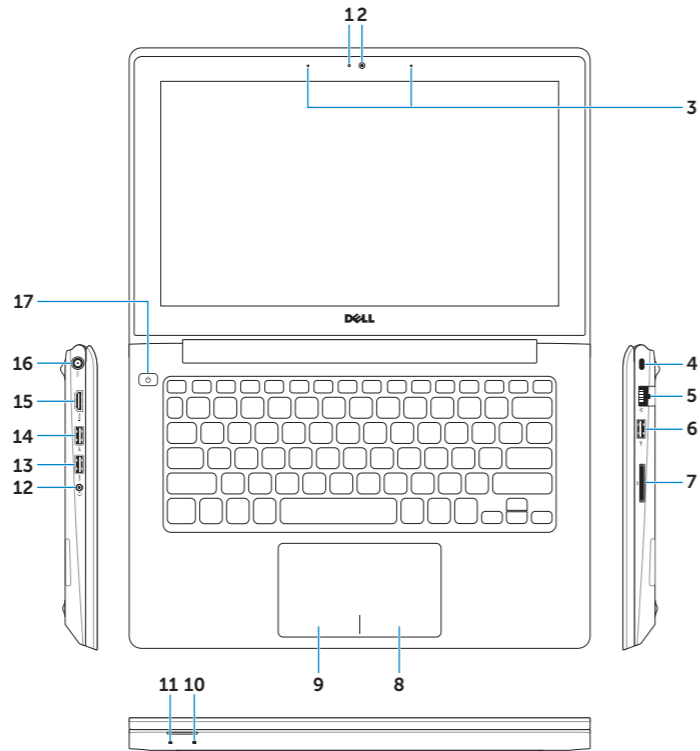
Modèle et type réglementaires
Regulativni model in tip
Yasal model ve tür
الموديل التنظيمي والنوع

P19T

P19T001/P19T003


Features

Fonctionnalités | Funkcije | Özellikler | الميزات



1. Camera-status light
2. Camera
3. Digital microphones (2)
4. Security-cable slot
5. Network port
6. USB 2.0 port
7. Media-card reader
8. Right-click area
9. Left-click area
10. Hard-drive activity light

11. Power and battery-status light
12. Headset port
13. USB 3.0 port
14. USB 2.0 port
15. HDMI port
16. Power-adaptor port
17. Power button
18. Regulatory label
19. Service Tag label



1. Voyant d'état de la caméra
2. Caméra
3. Microphones numériques (2)
4. Emplacement pour câble de sécurité
5. Port réseau
6. Port USB 2.0
7. Lecteur de carte mémoire
8. Zone de clic droit
9. Zone de clic gauche
10. Voyant d'activité du disque dur
11. Voyant d'état de l'alimentation

12. Port pour casque
13. Port USB 3.0
14. Port USB 2.0
15. Port HDMI
16. Port de l'adaptateur secteur
17. Bouton d'alimentation
18. Étiquettes de conformité aux normes
19. Étiquette de numéro de service

1. Kamera durum ışığı
2. Kamera
3. Dijital mikrofonlar (2)
4. Güvenlik kablosu yuvası
5. Ağ bağlantı noktası
6. USB 2.0 bağlantı noktası
7. Ortam kartı okuyucu
8. Sağ tıklatma alanı
9. Sol tıklatma alanı
10. Sabit disk etkinlik ışığı
11. Güç ve pil durum ışığı
12. Mikrofonlu kulaklık bağlantı noktası
13. USB 3.0 bağlantı noktası
14. USB 2.0 bağlantı noktası
15. HDMI bağlantı noktası
16. Güç adaptörü bağlantı noktası
17. Güç düğmesi
18. Yasal etiket
19. Servis Etiket

1. Lučka stanja kamere
2. Kamera
3. Digitalna mikrofona (2)
4. Reža za varnostni kabel
5. Omrežna vrata
6. Vrata USB 2.0
7. Bralnik pomnilniških kartic
8. Območje za desni klik
9. Območje za levi klik
10. Lučka dejavnosti trdega diska
11. Lučka stanja napajanja in baterije
12. Vrata za slušalke

13. Vrata USB 3.0
14. Vrata USB 2.0
15. Vrata HDMI
16. Vrata za napajalnik
17. Gumb za vklop/izklop
18. Regulativna oznaka
19. Nalepka s servisno oznako

13. منفذ USB 3.0
14. منفذ USB 2.0
15. منفذ HDMI
16. منفذ مهأى التيار
17. زر التيار
18. الملصق التنظيمي
19. ملصق رمز الخدمة

1. مصباح حالة الكاميرا
2. الكاميرا
3. الميكروفونات الرقمية (2)
4. فتحة كبل الأمان
5. منفذ الشبكة
6. منفذ USB 2.0
7. قارئ بطاقات الوسائط
8. منطقة النقر الأيمن
9. منطقة النقر الأيسر
10. مصباح نشاط محرك الأقراص الثابتة
11. مصباح حالة البطارية والتشغيل
12. منفذ سماعة الرأس

